

# MMC

Молекулярный комплекс защиты волос при  
окрашивании и осветлении



	СТРАНИЦА
Применение Structure Restoring с молекулярным комплексом защиты волос (MMC 1+2+3)	4
Область применения	4
Продукты для применения в салонах	5
Рекомендации по домашнему уходу	6
Активные ингредиенты	6
Structure Restoring Concentrate	6
Structure Restoring Spray	7
Structure Restoring Mask	7
Применение	8
Лечение после окрашивания/осветления	9
Дозировка	9
Примеры из практики	10
Аргументы для консультирования	11

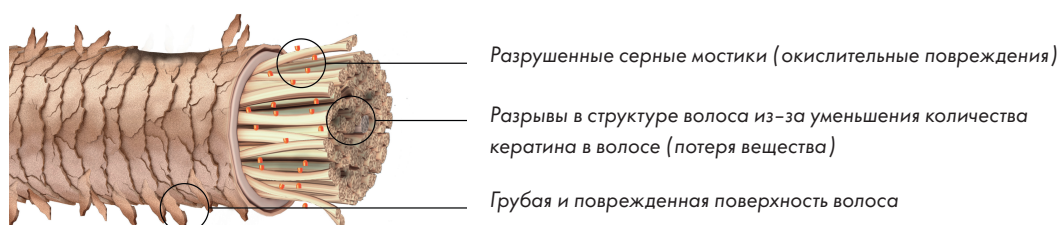
## MMC

# Применение Structure Restoring с молекулярным комплексом защиты волос (MMC 1 + 2 + 3)

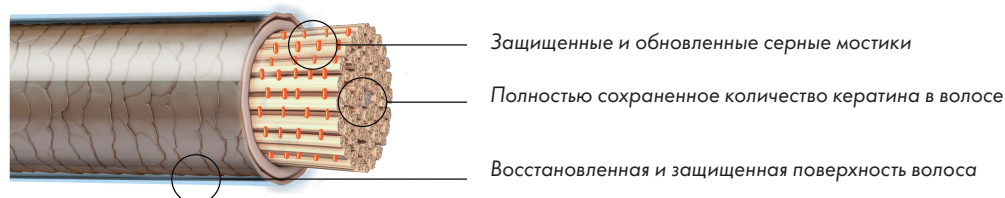
## Область применения

- Защита и восстановление волос во время окислительных процессов окрашивания.
- Применение *Structure Restoring* защищает и обновляет серные мостики во время и после химического воздействия.
- Новый кератин накапливается, чтобы заполнить пробелы в волосе. Это стабилизирует волос и улучшает эластичность.

### Без молекулярного комплекса защиты волос



### С молекулярным комплексом защиты волос



## MMC

Применение MMC всегда рекомендуется в сочетании с первоначальным и последующими химическими воздействиями при всех окислительных процессах окрашивания:

		Tone Lotion 1.9%	Tint Lotion 3%	Tint Lotion 6%	Tint Lotion 9%	Tint Lotion 12%
Shine Light 1+2	Возможно					
Color&Gloss		Возможно	Возможно			
Tint&Tone Advanced		Возможно	Возможно	Рекомендуется	Рекомендуется	Рекомендуется
Color&Light Advanced		Возможно	Возможно	Рекомендуется	Рекомендуется	Рекомендуется
Blonde Cream Blonde Powder Blonde Powder Extralift		Рекомендуется	Рекомендуется	Рекомендуется	Рекомендуется	Рекомендуется

## Продукты для применения в салонах

ШАГ 1 АМПУЛА

ШАГ 2 СПРЕЙ

ШАГ 3 МАСКА



С осветлением/  
окрашиванием



После осветления/окрашивания



Примечание:

Шаги 1, 2, 3 всегда идут вместе, ни один шаг не может быть пропущен.

## MMC

### Рекомендации по домашнему уходу

*Structure Restoring Treatment* с двухфазным уходом для восстановления структуры (Шаг 2 Спрей + Шаг 3 Маска).



### Активные ингредиенты

#### Шаг 1 *Structure Restoring Concentrate*

- **Сшитый цистеин**: заполняет и стабилизирует волос в виде длинной молекулярной цепи, способен образовывать серные мостики и укрепляет внутреннюю структуру волоса.
- **Натуральная аминокислота цистеин**: перехватывает повреждающие компоненты химических воздействий, увеличивает содержание серы в волосе, поддерживает сохранение и повторное связывание серных мостиков.
- **Кератин**: накапливается надолго и повышает прочность и устойчивость волоса.



## MMC


### Шаг 2 Structure Restoring Spray

- *Натуральная аминокислота цистеин*: увеличивает содержание серы в волосе, поддерживает сохранение и повторное связывание серных мостиков.
- *Кератин*: накапливается надолго и повышает прочность и устойчивость волоса.
- *Пептиды пшеницы*: проникают глубоко в волос, образуют защитную пленку на поверхности волоса, реструктурируют его и предотвращают ломкость.
- *Минеральная соль магния*: укрепляет и стабилизирует волос благодаря перекрестному сшиванию через солевые мостики.
- *Экстракт морской капусты*: защищает от УФ-излучения и нагрева, уменьшает сухость и хрупкость, улучшает расчесываемость.



### Шаг 3 Structure Restoring Mask

- *Масло камелии и экстракт зародышей пшеницы*: укрепляют волос, уплотняют его структуру, уменьшают ломкость и защищают химические и натуральные цветные пигменты волоса от внешних воздействий и преждевременного выцветания.
- *Экстракт морской капусты*: защищает от УФ-излучения и нагрева, уменьшает сухость и хрупкость, улучшает расчесываемость.
- *Сополимер сахарной свеклы*: разглаживает и увлажняет.
- *Аргановое масло*: обеспечивает витаминами и высококачественными жирными кислотами, которые делают волосы более прочными и гибкими, придают великолепный блеск.
- *Церамиды*: восстанавливают поврежденные участки стержня волоса.



Комплекс защиты цвета из: морской капусты, экстрактов камелии и зародышей пшеницы

## ММС

### Применение

- смешайте осветлитель/краситель в соответствии с инструкцией по применению
- добавьте ампулу, исходя из общего веса (см. таблицу)
- еще раз тщательно перемешайте
- нанесите как обычно и оставьте воздействовать

Общий вес Краситель/Осветлитель	Количество Structure Restoring Concentrate
25 – 50 г	2 мл (½ ампулы)
51 – 100 г	4 мл (1 ампула)
101 г и более	8 мл (2 ампулы)

Пример соотношения смешивания красителя/осветлителя



40 г + 60 г = 100 г общего веса + 1 ампула ММС 4 мл



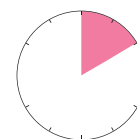
## MMC

### Лечение после окрашивания / осветления



Когда желаемый результат достигнут,

- тщательно промойте с *Interactive Shampoo*,
- обработайте с *Seal Conditioner* (при окрашивании спрей и маска заменяют *Seal Conditioner*),
- хорошо просушите волосы полотенцем.
- *Шаг 2*: распылите *Structure Restoring Spray*, не смывайте и сразу после этого
- *Шаг 3*: нанесите *Structure Restoring Mask*.
- Оставьте спрей и маску вместе на 10 минут для воздействия.



## Дозировка

Длина волос	<i>Structure Restoring Spray</i>	<i>Structure Restoring Mask</i>
Короткие	4 × распылений	8 г
Средние	8 – 12 × распылений	12 г
Длинные	16 × распылений	15 г
Очень длинные	24 – 28 × распылений	25 г

Совет: При окрашивании можно обойтись без применения кондиционера *Seal Conditioner* в целях экономии времени, так как шаги 2+3 заменяют эффект. С другой стороны, при осветлении химическая реакция из-за более сильной щелочности должна быть завершена с *Seal Conditioner*.

# MMC

При проведении нескольких процедур окрашивания /осветления в один день применимо:

- использование ампулы MMC при самом сильном окислительном воздействии
- в день применяется одна ампула MMC
- Шаги 2 + 3 с *Structure Restoring Spray* и *Mask* используются исключительно в качестве завершающего, уплотняющего ухода.

## Примеры из практики

### 1. Применение

Blonde  
Обесцвечивание



### Промежуточный уход



### 2. Применение

Tint & Tone Advanced  
Пастельное окрашивание с  
Tone Lotion 1:3



### Уход после



Осветление с  
UltraBlond 100+



Color & Gloss с Tone Lotion  
(1:1)



Tint & Tone Advanced



Shine & Tone



## MMC

### Аргументы для консультирования

- Профессиональный дополнительный уход защищает вашу структуру волос во время химических воздействий.
- Это делает процесс осветления / окрашивания более мягким.
- Ваши волосы стабилизируются, защищаются от ломкости, а окрашивание запечатывается.
- В домашнем применении системный уход продолжает действие *Structure Restoring Concentrate* и надолго закрепляет результат салонной процедуры при регулярном использовании дома.
- Комплекс защиты волос — это естественный защитник ваших волос во время окрашивания.

